

## Contacting Dell

To contact Dell for sales, technical support, or customer service issues, go to [dell.com/ContactDell](http://dell.com/ContactDell)

## Kontakování společnosti Dell

Pokud si přejete společnost Dell kontaktovat ohledně prodeje, technické podpory či zákaznického servisu, navštivte stránky [dell.com/ContactDell](http://dell.com/ContactDell)

## Kapcsolatfelvétel a Dell-lel

Ha értékesítési, műszaki támogatási vagy ügyfélszolgálati kérdésekkel kapcsolatban a Dell-hez szeretne fordulni, látogasson el ide: [dell.com/ContactDell](http://dell.com/ContactDell)

## Kontakt z firmą Dell

Aby skontaktować się z działem sprzedaży, pomocy technicznej lub obsługi klienta firmy Dell, przejdź do strony internetowej [dell.com/ContactDell](http://dell.com/ContactDell)

## Kontaktovanie spoločnosti Dell

Kontakt na spoločnosť Dell v súvislosti s predajom, technickou podporou alebo službami zákazníkom na adrese [dell.com/ContactDell](http://dell.com/ContactDell)

## More Information

For regulatory and safety best practices, see [dell.com/regulatory\\_compliance](http://dell.com/regulatory_compliance)

## Další informace

Předpisy a bezpečnostní informace naleznete na stránkách [dell.com/regulatory\\_compliance](http://dell.com/regulatory_compliance)

## Bővebb információ

A szabályozásokért és a legjobb biztonsági gyakorlatokért lásd: [dell.com/regulatory\\_compliance](http://dell.com/regulatory_compliance)

## Więcej informacji

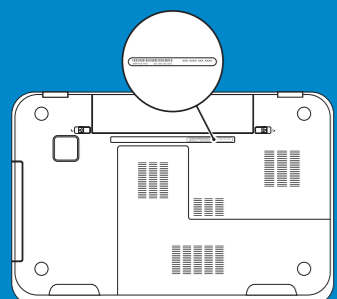
Zalecenia dotyczące bezpieczeństwa i przepisów prawa są dostępne pod adresem [dell.com/regulatory\\_compliance](http://dell.com/regulatory_compliance)

## Đalšie informácie

Ďalšie informácie o právnych predpisoch a správnej bezpečnostnej praxi nájdete na adrese [dell.com/regulatory\\_compliance](http://dell.com/regulatory_compliance)

## Service Tag

Servisní označení  
Szervizcímke  
Kod Service Tag  
Servisný štítek



## Información para la NOM o Norma Oficial Mexicana (Solo para México)

La siguiente información afecta a los dispositivos descritos en este documento de acuerdo a los requisitos de la Normativa Oficial Mexicana (NOM):

### Importador:

Dell México S.A. de C.V.

Paseo de la Reforma 2620 – Piso 11°

Col. Lomas Altas

11950 México, D.F.

Número de modelo normativo: P15E

Tensión de entrada: 100 V CA–240 V CA

Intensidad de entrada (máxima): 1,50 A/1,60 A/1,70 A/2,30 A/2,50 A

Frecuencia de entrada: 50 Hz–60 Hz

Intensidad de salida: 3,34A/4,62A/6,70A

Tensión de salida: 19,5 V CC

### © 2012 Dell Inc.

Dell™, the DELL logo, and Inspiron™ are trademarks of Dell Inc. Windows® is either a trademark or registered trademark of Microsoft Corporation in the United States and/or other countries.

Regulatory model: P15E | Type: P15E001

Computer model: Inspiron 5720/7720

### © 2012 Dell Inc.

Dell™, logo společnosti DELL a Inspiron™ jsou ochranné známky společnosti Dell Inc. Windows® je ochranná známka nebo registrovaná ochranná známka společnosti Microsoft ve Spojených státech a ostatních zemích.

Model: P15E | Typ: P15E001

Model počítače: Inspiron 5720/7720

### © 2012 Dell Inc.

Dell™, a DELL embléma és az Inspiron™ a Dell Inc védjegyei; A Windows® a Microsoft Corporation védjegye vagy a Microsoft Corporation Egyesült Államokban és/vagy más országokban bejegyzett védjegye.

Szabályozó modell: P15E | Típus: P15E001

Számítógép modell: Inspiron 5720/7720

### © 2012 Dell Inc.

Dell™, logo DELL i Inspiron™ są znakami towarowymi firmy Dell Inc. Windows® jest znakiem towarowym lub zastrzeżonym znakiem towarowym firmy Microsoft Corporation w Stanach Zjednoczonych i/lub w innych krajach.

Model wg normy: P15E | Typ: P15E001

Model komputera: Inspiron 5720/7720

### © 2012 Dell Inc.

Dell™, logo DELL a Inspiron™ sú ochranné známky spoločnosti Dell Inc. Windows® je ochranná známka alebo registrovaná ochranná známka spoločnosti Microsoft Corporation v Spojených štátoch a/alebo iných krajinách.

Regulačný model: P15E | Typ: P15E001

Model počítača: Inspiron 5720/7720

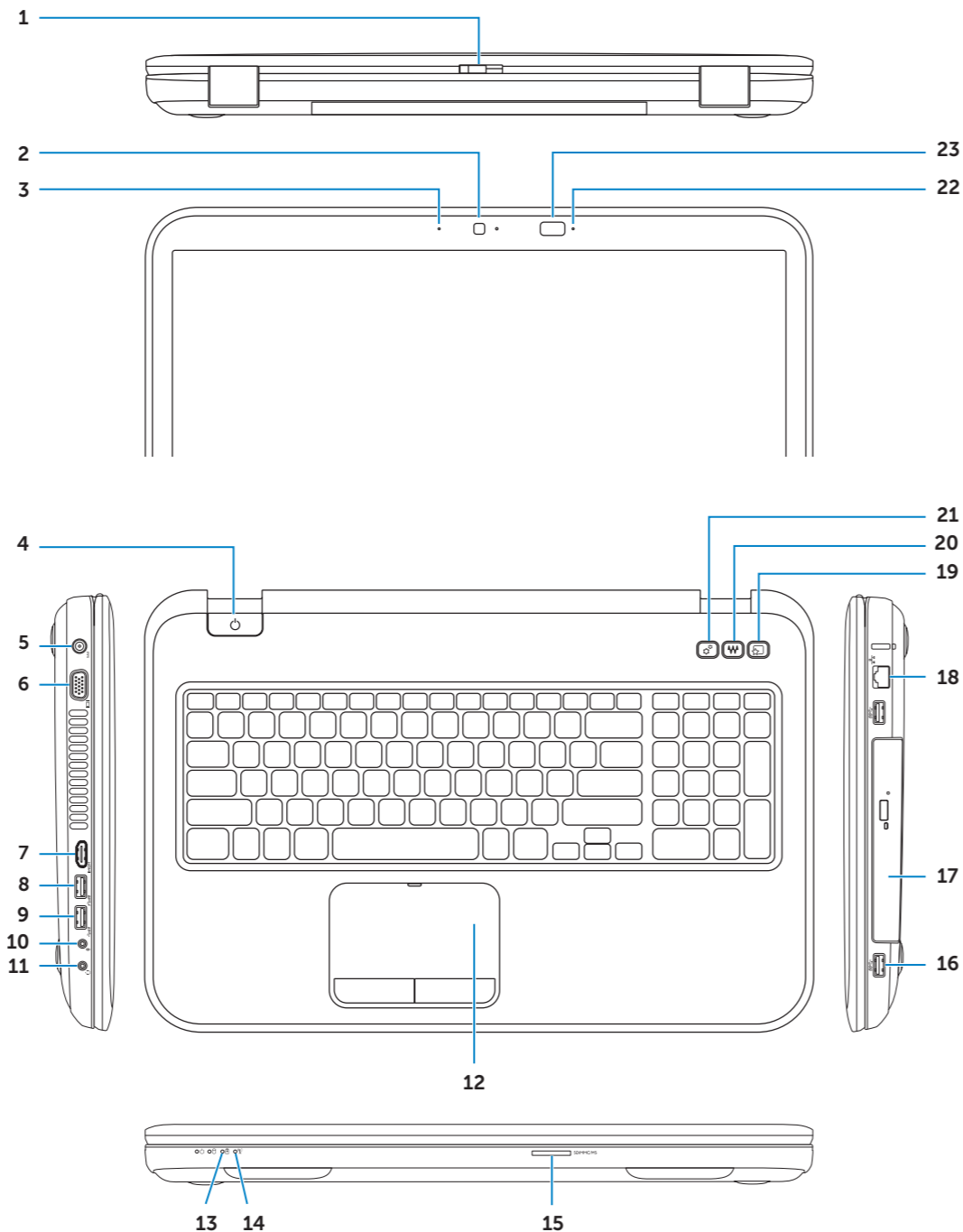


Printed in China.

2012 - 07

## Computer Features

Vlastnosti počítače | A számítógép jellemzői | Funkcje komputera | Vlastnosti počítača



- |                                 |                                     |   |
|---------------------------------|-------------------------------------|---|
| 1. Switch release latch         | 10. Microphone port                 | 18. Network port                                    |
| 2. Camera                       | 11. Headphone/Microphone combo port | 19. Dell Instant Launch button                      |
| 3. Microphone                   | 12. Touchpad                        | 20. Dell audio with preset switch button            |
| 4. Power button                 | 13. Battery status light            | 21. Windows Mobility Center button                  |
| 5. Power adapter port           | 14. Wireless status light           | 22. 3D infrared emitter status indicator (optional) |
| 6. VGA port                     | 15. 8-in-1 Media-card reader        | 23. 3D infrared emitter (optional)                  |
| 7. HDMI port                    | 16. USB 3.0 ports (2)               |   |
| 8. USB 3.0 port with PowerShare | 17. Optical drive                   |   |
| 9. USB 3.0 port                 |                                     |   |

- |  |  |   |
|--|--|---|
| 1. Uvolňovací pojistka                       | 9. Port USB 3.0                            | 17. Optická jednotka                                      |
| 2. Kamera                                    | 10. Port mikrofonu                         | 18. Síťový port   |
| 3. Mikrofon                                  | 11. Kombinovaný port sluchátek/mikrofonu   | 19. Tlačítko Dell Instant Launch                          |
| 4. Tlačítko napájení                         | 12. Dotyková podložka                      | 20. Zvukový systém Dell s tlačítkem přepínání předvoleb   |
| 5. Port adaptéru napájení                    | 13. Indikátor stavu baterie                | 21. Tlačítko Centrum nastavení mobilních zařízení         |
| 6. Port VGA                                  | 14. Indikátor stavu bezdrátového připojení | 22. Indikátor stavu infračerveného 3D emitoru (volitelný) |
| 7. Port HDMI                                 | 15. Čtečka paměťových karet 8-v-1          | 23. Infračervený 3D emitor (volitelný)                    |
| 8. Konektor USB 3.0 s technologií PowerShare | 16. Porty USB 3.0 (2)                      |   |

- |                                |   |   |
|--------------------------------|---|---|
| 1. Kapcsoló kioldó retesz      | 10. Mikrofon port                       | 19. Dell gyorsindító gomb                       |
| 2. Kamera                      | 11. Fejhallgató/mikrofon kombinált port | 20. Dell audio előbeállítás kapcsológombbal     |
| 3. Mikrofon                    | 12. Érintőpanel                         | 21. Windows Mobilközpont gomb                   |
| 4. Bekapcsológomb              | 13. Akkumulátor állapotjelző fény       | 22. 3D infravörös adó állapotjelző (opcionális) |
| 5. Tápadapter port             | 14. Vezeték nélküli állapotjelző fény   | 23. 3D infravörös adó (opcionális)              |
| 6. VGA port                    | 15. 8 az 1-ben médiakártya olvasó       |   |
| 7. HDMI port                   | 16. USB 3.0 portok (2 db)               |   |
| 8. USB 3.0 port PowerShare-rel | 17. Optikai meghajtó                    |   |
| 9. USB 3.0 port                | 18. Hálózati port                       |   |

- |                                      |   |  |
|--------------------------------------|---|--|
| 1. Zwalniacz zatrasku przelacznika   | 10. Złącze mikrofonu                      | 18. Złącze sieciowe  |
| 2. Kamera                            | 11. Hybrydowe złącze słuchawek/mikrofonu  | 19. Przycisk Dell Instant Launch                                 |
| 3. Mikrofon                          | 12. Tabliczka dotykowa                    | 20. Przycisk sterowania dźwiękiem Dell z przelacznikiem ustawień |
| 4. Przycisk zasilania                | 13. Lampka stanu akumulatora              | 21. Przycisk Centrum mobilności Windows                          |
| 5. Złącze zasilacza                  | 14. Lampka stanu urządzeń bezprzewodowych | 22. Wskaźnik stanu nadajnika podczerwieni 3D (opcjonalnie)       |
| 6. Złącze VGA                        | 15. Czytnik kart pamięci „8 w 1”          | 23. Nadajnik podczerwieni 3D (opcjonalnie)                       |
| 7. Złącze HDMI                       | 16. Porty USB 3.0 (2)                     |  |
| 8. Port USB 3.0 z funkcją PowerShare | 17. Napęd dysków optycznych               |  |
| 9. Port USB 3.0                      |   |  |

- |                                       |   |   |
|---------------------------------------|---|---|
| 1. Spínač na uvoľnenie západky        | 10. Port pre mikrofón                       | 19. Tlačidlo okamžitého spustenia Dell                        |
| 2. Kamera                             | 11. Kombinovaný port pre slúchadlá/mikrofón | 20. Audio Dell s tlačidlom prepínania predvolieb              |
| 3. Mikrofón                           | 12. Dotykový panel                          | 21. Tlačidlo pre Centrum nastavenia mobilných zariadení       |
| 4. Tlačidlo napájania                 | 13. Indikátor stavu batérie                 | 22. Indikátor stavu 3D infračerveného vysielateľa (voliteľný) |
| 5. Port pre napájací adaptér          | 14. Indikátor stavu bezdrôtovej siete       | 23. 3D infračervený vysielateľ (voliteľný)                    |
| 6. Port VGA                           | 15. Čítačka pamäťových kariet 8-v-1         |   |
| 7. Port HDMI                          | 16. Porty USB 3.0 (2)                       |   |
| 8. Port USB 3.0 s podporou PowerShare | 17. Optická jednotka                        |   |
| 9. Port USB 3.0                       | 18. Sieťový port                            |   |

# inspiron

## 17R

## Quick Start Guide

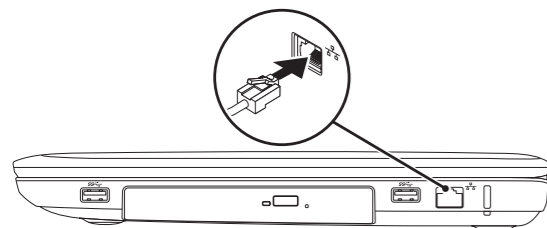
Stručná úvodní příručka | Gyors üzembe helyezési útmutató  
Skrócona instrukcja uruchomienia | Stručná úvodná príručka



## 1 Connect the network cable (optional)

Připojte síťový kabel (volitelné) | Csatlakoztassa a hálózati kábelt (opcionális)

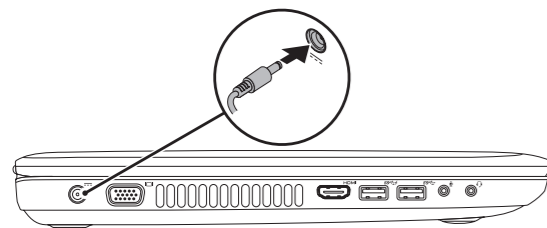
Podłącz kabel sieciowy (opcjonalnie) | Pripojte sieťový kábel (voliteľný)



## 2 Connect the power adapter

Připojte napájecí adaptér | Csatlakoztassa a tápadaptert


Podłącz zasilacz | Pripojte napájecí adaptér



## 3 Press the power button

Stiskněte tlačítko napájení | Nyomja meg a bekapcsológombot

Naciśnij przycisk zasilania | Stlačte tlačidlo napájania



## 4 Complete Windows setup

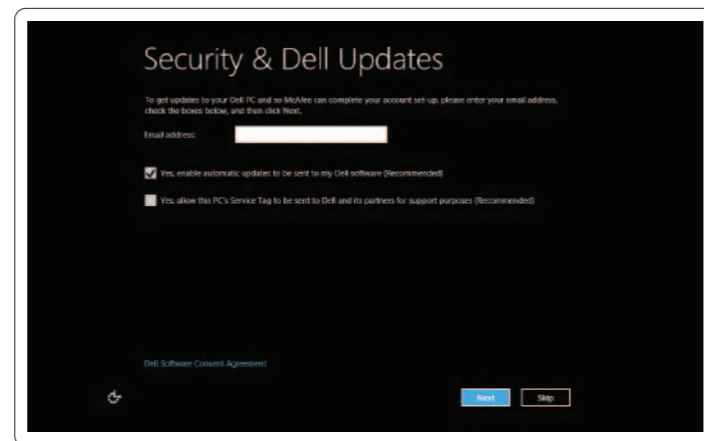
Dokončete nastavení Windows | Teljes Windows beállítás

Skonfiguruj system Windows | Dokončite inštaláciu postupu Windows

### Enable security

Povolte zabezpečení | Biztonság engedélyezése

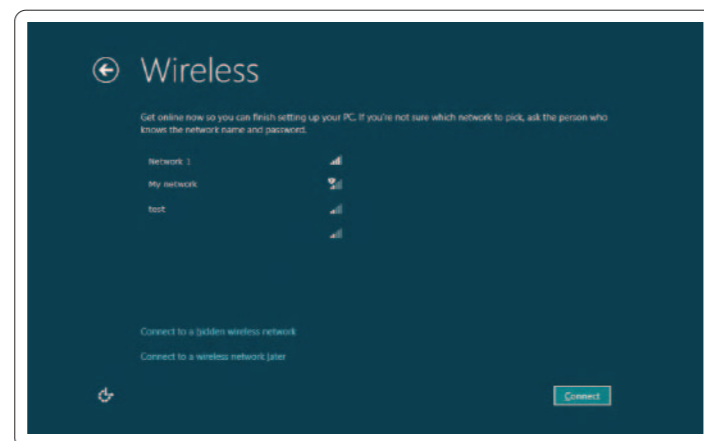
Włącz zabezpieczenia | Povolte bezpečnostné funkcie



### Configure wireless (optional)

Nastavte bezdrátovou síť (volitelné) | Vezeték nélküli konfigurálása (opcionális)

Skonfiguruj sieć bezprzewodową (opcjonalnie) | Nakonfigurujcie bezdrótową komunikację (voliteľná)



## Windows 8

### Tiles

Dlażdżice | Mozaikok | Kafelki | Dlażdżice



### Scroll to access more tiles

Posunutím získáte přístup k dalším dlaždicím

Görgetéssel férhet hozzá a többi mozaikhoz

Przewiń, aby wyświetlić więcej kafelków

Rolujte nižšie pre ďalšie dlaždice

### Resources

Zdroje | Erőforrások | Zasoby | Zdroje

### Getting started

Začínáme

Használatbavétel

Rozpoczęcie pracy

Začínáme

### My Dell Support Center

Centrum podpory społeczności Dell

Saját Dell támogató központ

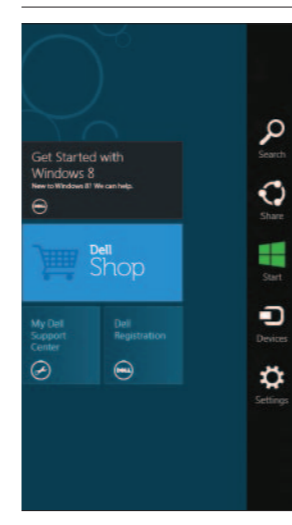
Moje centrum wsparcia Dell

Moje stredisko technickej podpory spoločnosti Dell

### Charms sidebar

Postranní panel Charms | Szimbólum oldalsáv

Pasek boczny | Bočný panel Charms



### Swipe from right edge of the touchpad

Přetáhněte prst z pravé strany dotykové podložky

Az ujját húzza el az érintőpanel jobb széle felől

Przesuń palcem od prawej krawędzi tabliczki dotykowej

Prejdite prstom od pravého okraja dotykového panela

### Point mouse to lower- or upper-right corner

Umístěte kurzor myši do dolního nebo horního pravého rohu

Az egérrel mutasson az alsó vagy a jobb felső sarokra

Wskaż myszą prawy dolny lub górny róg

Nastavte kurzor myši do pravého dolného alebo horného rohu

## Function Keys

Funkční tlačítka | Funkcióbillentyűk | Klawisze funkcji | Funkčné klávesy

|  |                                      |  |
|--|--------------------------------------|--|
|  | Switch to external display           | Přepnutí na externí displej<br>Váltás külső kijelzőre<br>Przełączenie na wyświetlacz zewnętrzny<br>Prepnutie na externý displej  |
|  | Turn off/on wireless                 | Zapnutí/vypnutí bezdrátového připojení<br>Vezeték nélküli funkció ki- vagy bekapcsolása<br>Włączenie/Wyłączenie sieci bezprzewodowej<br>Vypnutie/zapnutie bezdrôtovej komunikácie                            |
|  | Enable/Disable touchpad              | Povolení/zakázání dotykové podložky<br>Érintőpanel engedélyezése vagy letiltása<br>Włączenie/Wyłączenie tabliczki dotykowej<br>Povolenie/zakázanie dotykového panela   |
|  | Decrease brightness                  | Snížení jasu   Fényerő csökkentése<br>Zmniejszenie jasności   Zniżenie jasu  |
|  | Increase brightness                  | Zvýšení jasu   Fényerő növelése<br>Zwiększenie jasności   Zwyżenie jasu  |
|  |                                      |  |
|  | Toggle keyboard backlight (optional) | Přepnutí podsvícení klávesnice (volitelné)<br>Billentyűzet háttérvilágításának váltása (opcionális)<br>Przełączenie podświetlenia klawiatury (opcjonalnie)<br>Prepínanie podsvietenia klávesnice (voliteľné) |
|  | Play previous track or chapter       | Přehrát předchozí skladbu nebo kapitolu<br>Az előző zeneszám vagy fejezet lejátszása<br>Odtwarzanie poprzedniego utworu lub rozdziału<br>Prehrávanie predchádzajúcej skladby alebo kapitoly                  |
|  | Play/Pause                           | Přehrávání/pozastavení   Lejátszás/Szünet<br>Odtwarzanie/Wstrzymanie   Prehrávanie/pozastavenie  |
|  | Play next track or chapter           | Přehrát následující skladbu nebo kapitolu<br>A következő zeneszám vagy fejezet lejátszása<br>Odtwarzanie następnego utworu lub rozdziału<br>Prehrávanie nasledującej skladby alebo kapitoly                  |
|  | Decrease volume level                | Snížení hlasitosti   Hangerő csökkentése<br>Zmniejszenie głośności   Zniżenie úrovne głośności   |
|  | Increase volume level                | Zvýšení hlasitosti   Hangerő növelése<br>Zwiększenie głośności   Zwyżenie úrovne głośności   |
|  | Mute audio                           | Ztlumení zvuku   Hang némítása<br>Wyciszenie dźwięku   Stłmienie zvuku   |